

# 2011年度 天使大学資料

入 試 結 果  
就 職 状 況  
奨 学 金 情 報

愛をとおして真理へ

天使大学

<http://www.tenshi.ac.jp>

# 目 次

|                                   |    |
|-----------------------------------|----|
| 1. 2011年度 天使大学入学試験結果              |    |
| 志願者等の概要 .....                     | 1  |
| 学科・受験科目別の最高点・最低点・平均点 .....        | 2  |
| 2011年度入学者の出身高等学校 .....            | 3  |
| 最近5ヵ年の入学試験状況《2007～2011年度》 .....   | 4  |
| 2. 就職と国家試験合格状況                    |    |
| 2011年度 就職活動へのサポート .....           | 6  |
| 2010年度 就職状況 .....                 | 7  |
| 2010年度 看護学科 就職先・進学先一覧 .....       | 8  |
| 2010年度 栄養学科 就職先・進学先一覧 .....       | 9  |
| 2008年～2010年度 看護学科・栄養学科 求人件数 ..... | 10 |
| 国家試験合格実績                          |    |
| 3. 奨学金情報 .....                    | 11 |

# 1. 2011年度 天使大学入学試験結果

## ●志願者等の概要

### ◆看護学科

#### ◎志願者数・受験者数・合格者数・入学者数等

| 試験種別   | 定員(名) | 志願者数 |      | 受験者数 |      | 合格者数 |     | 入学者数 |     | 倍率(受/合) |
|--------|-------|------|------|------|------|------|-----|------|-----|---------|
| 指定校推薦  | 40    | 7    | (0)  | 7    | (0)  | 7    | (0) | 7    | (0) | 1.0     |
| 公募制推薦  |       | 41   | (1)  | 41   | (1)  | 33   | (0) | 33   | (0) | 1.2     |
| 一般     | 37    | 354  | (19) | 350  | (17) | 61   | (4) | 35   | (3) | 5.7     |
| センター利用 | 10    | 117  | (11) | 117  | (11) | 27   | (2) | 10   | (1) | 4.3     |
| 社会人    | 若干    | 29   | (2)  | 29   | (2)  | 9    | (0) | 8    | (0) | 3.2     |
| 総計     | 87    | 548  | (33) | 544  | (31) | 137  | (6) | 93   | (4) | 4.0     |

\* ( ) 内は、男子の内数です

#### ◎現役者数および現役者率(一般・センター利用入試)

| 試験種別   | 志願者数 |      |      | 受験者数 |      |      | 合格者数 |      |      | 入学者数 |      |       |
|--------|------|------|------|------|------|------|------|------|------|------|------|-------|
|        | 総数   | 現役内数 | 現役率  | 総数   | 現役内数 | 現役率  | 総数   | 現役内数 | 現役率  | 総数   | 現役内数 | 現役率   |
| 一般     | 354  | 255  | 72.0 | 350  | 253  | 72.3 | 61   | 34   | 55.7 | 35   | 24   | 68.6  |
| センター利用 | 117  | 90   | 76.9 | 117  | 90   | 76.9 | 27   | 22   | 81.5 | 10   | 10   | 100.0 |
| 合計     | 471  | 345  | 73.2 | 467  | 343  | 73.4 | 88   | 56   | 63.6 | 45   | 34   | 75.6  |

### ◆栄養学科

#### ◎志願者数・受験者数・合格者数・入学者数等

| 試験種別   | 定員(名) | 志願者数 |     | 受験者数 |     | 合格者数 |     | 入学者数 |     | 倍率(受/合) |
|--------|-------|------|-----|------|-----|------|-----|------|-----|---------|
| 指定校推薦  | 45    | 5    | (0) | 5    | (0) | 5    | (0) | 5    | (0) | 1.0     |
| 公募制推薦  |       | 54   | (0) | 54   | (0) | 40   | (0) | 40   | (0) | 1.4     |
| 一般     | 30    | 103  | (2) | 102  | (2) | 41   | (2) | 38   | (2) | 2.5     |
| センター利用 | 10    | 62   | (2) | 62   | (2) | 16   | (0) | 7    | (0) | 3.9     |
| 社会人    | 若干    | 3    | (0) | 3    | (0) | 0    | (0) | 0    | (0) | —       |
| 総計     | 85    | 227  | (4) | 226  | (4) | 102  | (2) | 90   | (2) | 2.2     |

\* ( ) 内は、男子の内数です

#### ◎現役者数および現役者率(一般・センター利用入試)

| 試験種別   | 志願者数 |      |      | 受験者数 |      |      | 合格者数 |      |      | 入学者数 |      |       |
|--------|------|------|------|------|------|------|------|------|------|------|------|-------|
|        | 総数   | 現役内数 | 現役率  | 総数   | 現役内数 | 現役率  | 総数   | 現役内数 | 現役率  | 総数   | 現役内数 | 現役率   |
| 一般     | 103  | 99   | 96.1 | 102  | 98   | 96.1 | 41   | 40   | 97.6 | 38   | 38   | 100.0 |
| センター利用 | 62   | 57   | 91.9 | 62   | 57   | 91.9 | 16   | 14   | 87.5 | 7    | 7    | 100.0 |
| 合計     | 165  | 156  | 94.5 | 164  | 155  | 94.5 | 57   | 54   | 94.7 | 45   | 45   | 100.0 |

### ◆看護栄養学部

#### ◎志願者数・受験者数・合格者数・入学者数等

| 学科   | 定員(名) | 志願者数 |      | 受験者数 |      | 合格者数 |     | 入学者数 |     | 倍率(受/合) |
|------|-------|------|------|------|------|------|-----|------|-----|---------|
| 看護学科 | 87    | 548  | (33) | 544  | (31) | 137  | (6) | 93   | (4) | 4.0     |
| 栄養学科 | 85    | 227  | (4)  | 226  | (4)  | 102  | (2) | 90   | (2) | 2.2     |
| 合計   | 172   | 775  | (37) | 770  | (35) | 239  | (8) | 183  | (6) | 3.2     |

\* ( ) 内は、男子の内数です

#### ◎現役者数および現役者率(一般・センター利用入試)

| 学科   | 志願者数 |      |      | 受験者数 |      |      | 合格者数 |      |      | 入学者数 |      |       |
|------|------|------|------|------|------|------|------|------|------|------|------|-------|
|      | 総数   | 現役内数 | 現役率  | 総数   | 現役内数 | 現役率  | 総数   | 現役内数 | 現役率  | 総数   | 現役内数 | 現役率   |
| 看護学科 | 471  | 345  | 73.2 | 467  | 343  | 73.4 | 88   | 56   | 63.6 | 45   | 34   | 75.6  |
| 栄養学科 | 165  | 156  | 94.5 | 164  | 155  | 94.5 | 57   | 54   | 94.7 | 45   | 45   | 100.0 |
| 合計   | 636  | 501  | 78.8 | 631  | 498  | 78.9 | 145  | 110  | 75.9 | 90   | 79   | 87.8  |

●学科・受験科目別の最高点・最低点・平均点

(1科目100点合計300点満点)

◆看護学科

◎一般入学試験

| 科目   | 種別 | 受 験 者 |     |     |      | 合 格 者 |     |     |      | 入 学 者 |     |     |      |
|------|----|-------|-----|-----|------|-------|-----|-----|------|-------|-----|-----|------|
|      |    | 人 数   | 最高点 | 最低点 | 平均点  | 人 数   | 最高点 | 最低点 | 平均点  | 人 数   | 最高点 | 最低点 | 平均点  |
| 【英語】 |    | 350   | 92  | 25  | 64.8 | 61    | 92  | 66  | 79.2 | 35    | 89  | 66  | 77.1 |
| 【国語】 |    | 265   | 86  | 25  | 61.0 | 48    | 82  | 56  | 71.4 | 30    | 82  | 56  | 70.1 |
| 【数学】 |    | 85    | 88  | 13  | 59.2 | 13    | 88  | 64  | 74.7 | 5     | 88  | 64  | 76.4 |
| 【生物】 |    | 280   | 97  | 17  | 72.3 | 50    | 97  | 67  | 82.6 | 31    | 97  | 67  | 82.5 |
| 【化学】 |    | 70    | 90  | 49  | 72.5 | 11    | 90  | 70  | 80.5 | 4     | 86  | 72  | 76.0 |

◎大学入試センター試験

| 科目     | 種別 | 受 験 者 |      |      |      | 合 格 者 |      |      |      | 入 学 者 |      |      |      |
|--------|----|-------|------|------|------|-------|------|------|------|-------|------|------|------|
|        |    | 人 数   | 最高点  | 最低点  | 平均点  | 人 数   | 最高点  | 最低点  | 平均点  | 人 数   | 最高点  | 最低点  | 平均点  |
| 【英語】※1 |    | 117   | 88.8 | 20.0 | 65.2 | 27    | 87.2 | 60.0 | 75.7 | 10    | 85.6 | 60.0 | 71.6 |
| 【国語】   |    | 58    | 98   | 46   | 75.0 | 12    | 98   | 68   | 84.6 | 5     | 98   | 68   | 84.4 |
| 【数学】   |    | 59    | 96   | 43   | 77.5 | 15    | 96   | 69   | 84.1 | 5     | 88   | 80   | 85.6 |
| 【生物】   |    | 93    | 100  | 37   | 72.3 | 20    | 92   | 62   | 78.7 | 8     | 87   | 62   | 72.4 |
| 【化学】   |    | 24    | 90   | 25   | 64.3 | 7     | 90   | 64   | 77.9 | 2     | 69   | 64   | 66.5 |

◆栄養学科

◎一般入学試験

| 科目   | 種別 | 受 験 者 |     |     |      | 合 格 者 |     |     |      | 入 学 者 |     |     |      |
|------|----|-------|-----|-----|------|-------|-----|-----|------|-------|-----|-----|------|
|      |    | 人 数   | 最高点 | 最低点 | 平均点  | 人 数   | 最高点 | 最低点 | 平均点  | 人 数   | 最高点 | 最低点 | 平均点  |
| 【英語】 |    | 102   | 88  | 35  | 62.0 | 41    | 88  | 54  | 70.9 | 38    | 88  | 54  | 70.3 |
| 【国語】 |    | 86    | 88  | 28  | 59.3 | 33    | 88  | 48  | 66.6 | 31    | 76  | 48  | 65.9 |
| 【数学】 |    | 16    | 84  | 48  | 67.1 | 8     | 84  | 60  | 72.0 | 7     | 84  | 60  | 72.9 |
| 【生物】 |    | 91    | 94  | 45  | 74.8 | 39    | 94  | 69  | 80.3 | 36    | 94  | 69  | 80.3 |
| 【化学】 |    | 11    | 92  | 61  | 75.5 | 2     | 76  | 69  | 72.5 | 2     | 76  | 69  | 72.5 |

◎大学入試センター試験

| 科目     | 種別 | 受 験 者 |      |      |      | 合 格 者 |      |      |      | 入 学 者 |      |      |      |
|--------|----|-------|------|------|------|-------|------|------|------|-------|------|------|------|
|        |    | 人 数   | 最高点  | 最低点  | 平均点  | 人 数   | 最高点  | 最低点  | 平均点  | 人 数   | 最高点  | 最低点  | 平均点  |
| 【英語】※1 |    | 62    | 86.8 | 24.8 | 58.2 | 16    | 86.8 | 50.8 | 67.2 | 7     | 78.4 | 50.8 | 61.7 |
| 【国語】   |    | 43    | 93   | 30   | 73.4 | 10    | 93   | 66   | 83.4 | 5     | 93   | 66   | 82.2 |
| 【数学】   |    | 19    | 96   | 50   | 76.0 | 6     | 96   | 77   | 85.8 | 2     | 86   | 77   | 81.5 |
| 【生物】   |    | 56    | 97   | 30   | 72.0 | 14    | 97   | 61   | 80.5 | 5     | 91   | 61   | 75.4 |
| 【化学】   |    | 6     | 93   | 45   | 61.7 | 2     | 93   | 49   | 71.0 | 2     | 93   | 49   | 71.0 |

※1 大学入試センター試験「英語」250点満点(リスニングテスト含)を100点に換算

●2011年度入学者の出身高等学校

◆石狩地区

- 札幌東
- 札幌西
- 札幌北
- 札幌月寒
- 札幌啓成
- 札幌北陵
- 札幌手稲
- 札幌東商業
- 江別
- 札幌西陵
- 札幌白石
- 千歳
- 恵庭北
- 有朋
- 札幌旭丘
- 札幌開成
- 札幌藻岩
- 札幌清田
- 北広島
- 札幌新川
- 札幌平岸
- 札幌厚別
- 札幌稲西
- 石狩南
- 札幌稲雲
- 大麻
- 札幌篠路
- 札幌国際情報
- 北海
- 札幌光星
- 北海学園札幌
- 北海道尚志学園
- 札幌第一
- 藤女子
- 北星学園大学附属
- 北星学園女子
- 札幌北斗
- とわの森三愛
- 札幌聖心女子学院
- 札幌日本大学

◆空知地区

- 岩見沢東
- 岩見沢西
- 滝川
- 滝川西

◆上川地区

- 旭川北
- 名寄
- 旭川凌雲
- 旭川東栄
- 士別翔雲
- 旭川藤女子
- 旭川明成

◆宗谷地区

- 稚内
- 礼文

◆網走地区

- 北見柏陽
- 網走南ヶ丘

◆十勝地区

- 帯広柏葉
- 帯広緑陽
- 帯広大谷

◆釧路地区

- 釧路湖陵
- 釧路江南

◆根室地区

- 根室
- 中標津

◆留萌地区

- 留萌

◆後志地区

- 小樽潮陵
- 小樽桜陽
- 倶知安

◆渡島地区

- 函館中部
- 函館
- 遺愛女子
- 函館白百合学園

◆胆振地区

- 室蘭栄
- 苫小牧東
- 苫小牧南
- 室蘭大谷

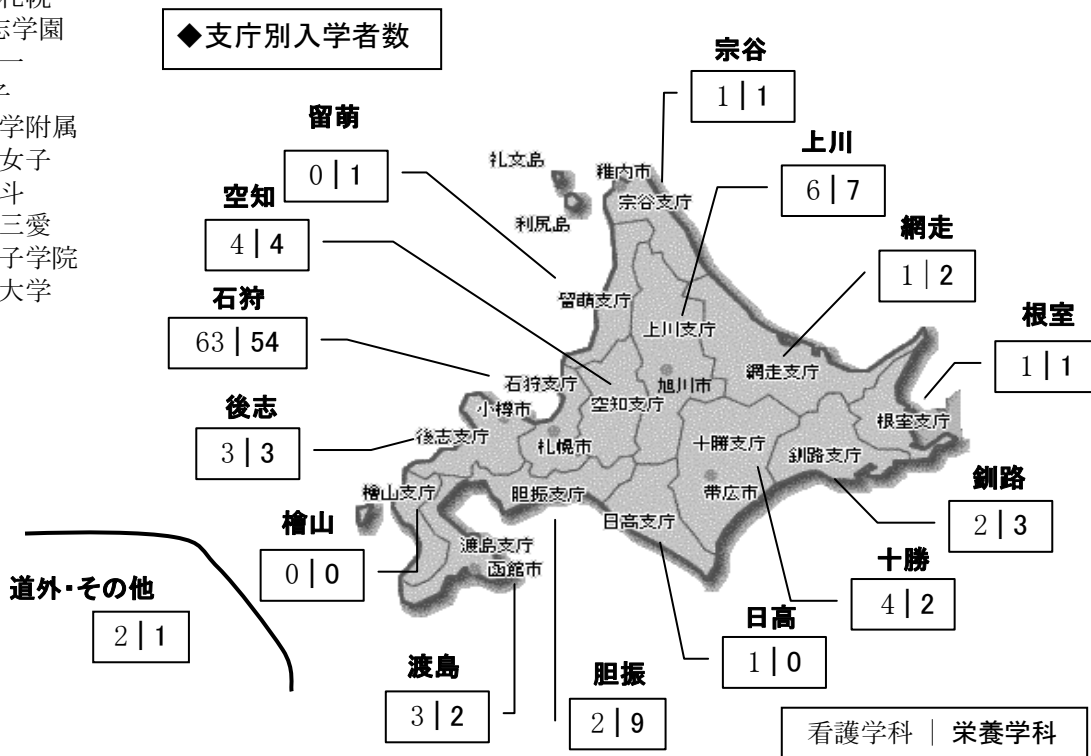
◆日高地区

- 浦河

◆道外地区・その他

- 青森戸山
- 宇都宮海星女子学院
- 日本放送協会学園

◆支庁別入学者数



●最近5カ年の入学試験状況《2007～2011年度》

◆2011年度

| 学科   | 試験種別   | 志願者数       | 受験者数       | 一次選抜合格者数   | 二次選抜受験者数   | 合格者数       | 手続者数       | 入学者数       | 競争率(受/合)   | 合格者<br>最高点 | 合格者<br>最低点 |
|------|--------|------------|------------|------------|------------|------------|------------|------------|------------|------------|------------|
| 看護学科 | 指定校推薦  | 7          | 7          | -          | -          | 7          | 7          | 7          | 1.2        | -          | -          |
|      | 公募制推薦  | 41         | 41         | -          | -          | 33         | 33         | 33         |            | -          | -          |
|      | 一般     | 354        | 350        | 105        | 101        | 61         | 40         | 35         | 5.7        | 255        | 221        |
|      | センター利用 | 117        | 117        | 100        | 68         | 27         | 11         | 10         | 4.3        | 263.2      | 214.0      |
|      | 社会人    | 29         | 29         | -          | -          | 9          | 8          | 8          | 3.2        | -          | -          |
|      | 小計     | <b>548</b> | <b>544</b> | <b>205</b> | <b>169</b> | <b>137</b> | <b>99</b>  | <b>93</b>  | <b>4.0</b> | -          | -          |
| 栄養学科 | 指定校推薦  | 5          | 5          | -          | -          | 5          | 5          | 5          | 1.3        | -          | -          |
|      | 公募制推薦  | 54         | 54         | -          | -          | 40         | 40         | 40         |            | -          | -          |
|      | 一般     | 103        | 102        | -          | -          | 41         | 38         | 38         | 2.5        | 258        | 202        |
|      | センター利用 | 62         | 62         | 60         | 28         | 16         | 7          | 7          | 3.9        | 277.8      | 203.4      |
|      | 社会人    | 3          | 3          | -          | -          | 0          | 0          | 0          | -          | -          | -          |
|      | 小計     | <b>227</b> | <b>226</b> | <b>60</b>  | <b>28</b>  | <b>102</b> | <b>90</b>  | <b>90</b>  | <b>2.2</b> | -          | -          |
| 合計   | 指定校推薦  | 12         | 12         | -          | -          | 12         | 12         | 12         | 1.3        | -          | -          |
|      | 公募制推薦  | 95         | 95         | -          | -          | 73         | 73         | 73         |            | -          | -          |
|      | 一般     | 457        | 452        | 105        | 101        | 102        | 78         | 73         | 4.4        | -          | -          |
|      | センター利用 | 179        | 179        | 160        | 96         | 43         | 18         | 17         | 4.2        | -          | -          |
|      | 社会人    | 32         | 32         | -          | -          | 9          | 8          | 8          | 3.6        | -          | -          |
|      | 外国人留学生 | -          | -          | -          | -          | -          | -          | -          | -          | -          | -          |
|      | 総計     | <b>775</b> | <b>770</b> | <b>265</b> | <b>197</b> | <b>239</b> | <b>189</b> | <b>183</b> | <b>3.2</b> | -          | -          |

◆2010年度

| 学科   | 試験種別   | 志願者数       | 受験者数       | 一次選抜合格者数   | 二次選抜受験者数   | 合格者数       | 手続者数       | 入学者数       | 競争率(受/合)   | 合格者<br>最高点 | 合格者<br>最低点 |
|------|--------|------------|------------|------------|------------|------------|------------|------------|------------|------------|------------|
| 看護学科 | 指定校推薦  | 7          | 7          | -          | -          | 7          | 7          | 7          | 1.9        | -          | -          |
|      | 公募制推薦  | 71         | 70         | -          | -          | 34         | 34         | 34         |            | -          | -          |
|      | 一般     | 362        | 359        | 122        | 120        | 60         | 39         | 35         | 6.0        | 261        | 223        |
|      | センター利用 | 191        | 191        | 103        | 65         | 23         | 10         | 9          | 8.3        | 254.8      | 224.2      |
|      | 社会人    | 30         | 30         | -          | -          | 6          | 5          | 5          | 5.0        | -          | -          |
|      | 小計     | <b>661</b> | <b>657</b> | <b>225</b> | <b>185</b> | <b>130</b> | <b>95</b>  | <b>90</b>  | <b>5.1</b> | -          | -          |
| 栄養学科 | 指定校推薦  | 4          | 4          | -          | -          | 4          | 4          | 4          | 1.4        | -          | -          |
|      | 公募制推薦  | 60         | 60         | -          | -          | 41         | 41         | 41         |            | -          | -          |
|      | 一般     | 110        | 110        | -          | -          | 39         | 37         | 32         | 2.8        | 255        | 212        |
|      | センター利用 | 80         | 80         | 61         | 32         | 11         | 7          | 6          | 7.3        | 261.2      | 208.4      |
|      | 社会人    | 4          | 4          | -          | -          | 2          | 2          | 2          | 2.0        | -          | -          |
|      | 小計     | <b>258</b> | <b>258</b> | <b>61</b>  | <b>32</b>  | <b>97</b>  | <b>91</b>  | <b>85</b>  | <b>2.7</b> | -          | -          |
| 合計   | 指定校推薦  | 11         | 11         | -          | -          | 11         | 11         | 11         | 1.6        | -          | -          |
|      | 公募制推薦  | 131        | 130        | -          | -          | 75         | 75         | 75         |            | -          | -          |
|      | 一般     | 472        | 469        | 122        | 120        | 99         | 76         | 67         | 4.7        | -          | -          |
|      | センター利用 | 271        | 271        | 164        | 97         | 34         | 17         | 15         | 8.0        | -          | -          |
|      | 社会人    | 34         | 34         | -          | -          | 8          | 7          | 7          | 4.3        | -          | -          |
|      | 外国人留学生 | -          | -          | -          | -          | -          | -          | -          | -          | -          | -          |
|      | 総計     | <b>919</b> | <b>915</b> | <b>286</b> | <b>217</b> | <b>227</b> | <b>186</b> | <b>175</b> | <b>4.0</b> | -          | -          |

## ◆2009年度

| 学科   | 試験種別   | 志願者数       | 受験者数       | 一次選抜合格者数   | 二次選抜受験者数   | 合格者数       | 手続者数       | 入学者数       | 競争率(受/合)   | 合格者<br>最高点 | 合格者<br>最低点 |
|------|--------|------------|------------|------------|------------|------------|------------|------------|------------|------------|------------|
| 看護学科 | 推薦     | 54         | 54         | -          | -          | 40         | 40         | 40         | 1.4        | -          | -          |
|      | 一般     | 282        | 280        | 123        | 118        | 68         | 38         | 35         | 4.1        | 242        | 200        |
|      | センター利用 | 143        | 143        | 100        | 57         | 28         | 13         | 11         | 5.1        | 257.8      | 207.2      |
|      | 社会人    | 20         | 19         | -          | -          | 8          | 6          | 6          | 2.4        | -          | -          |
|      | 小計     | <b>499</b> | <b>496</b> | <b>223</b> | <b>175</b> | <b>144</b> | <b>97</b>  | <b>92</b>  | <b>3.4</b> | -          | -          |
| 栄養学科 | 推薦     | 60         | 60         | -          | -          | 45         | 45         | 45         | 1.3        | -          | -          |
|      | 一般     | 103        | 103        | -          | -          | 43         | 35         | 35         | 2.4        | 231        | 184        |
|      | センター利用 | 82         | 82         | 82         | 45         | 14         | 9          | 9          | 5.9        | 249.6      | 184.8      |
|      | 社会人    | 2          | 2          | -          | -          | 0          | 0          | 0          | -          | -          | -          |
|      | 小計     | <b>247</b> | <b>247</b> | <b>82</b>  | <b>45</b>  | <b>102</b> | <b>89</b>  | <b>89</b>  | <b>2.4</b> | -          | -          |
| 合計   | 推薦     | 114        | 114        | -          | -          | 85         | 85         | 85         | 1.3        | -          | -          |
|      | 一般     | 385        | 383        | 123        | 118        | 111        | 73         | 70         | 3.5        | -          | -          |
|      | センター利用 | 225        | 225        | 182        | 102        | 42         | 22         | 20         | 5.4        | -          | -          |
|      | 社会人    | 22         | 21         | -          | -          | 8          | 6          | 6          | 2.6        | -          | -          |
|      | 外国人留学生 | -          | -          | -          | -          | -          | -          | -          | -          | -          | -          |
|      | 総計     | <b>746</b> | <b>743</b> | <b>305</b> | <b>220</b> | <b>246</b> | <b>186</b> | <b>181</b> | <b>3.0</b> | -          | -          |

## ◆2008年度

| 学科   | 試験種別   | 志願者数       | 受験者数       | 一次選抜合格者数   | 二次選抜受験者数   | 合格者数       | 手続者数       | 入学者数       | 競争率(受/合)   | 合格者<br>最高点 | 合格者<br>最低点 |
|------|--------|------------|------------|------------|------------|------------|------------|------------|------------|------------|------------|
| 看護学科 | 推薦     | 49         | 49         | -          | -          | 41         | 41         | 41         | 1.2        | -          | -          |
|      | 一般     | 261        | 253        | 151        | 149        | 65         | 36         | 34         | 3.9        | 257        | 195        |
|      | センター利用 | 132        | 132        | 100        | 60         | 27         | 14         | 10         | 4.9        | 257.0      | 214.2      |
|      | 社会人    | 9          | 9          | -          | -          | 7          | 5          | 5          | 1.3        | -          | -          |
|      | 小計     | <b>451</b> | <b>443</b> | <b>251</b> | <b>209</b> | <b>140</b> | <b>96</b>  | <b>90</b>  | <b>3.2</b> | -          | -          |
| 栄養学科 | 推薦     | 59         | 59         | -          | -          | 45         | 45         | 45         | 1.3        | -          | -          |
|      | 一般     | 120        | 120        | -          | -          | 46         | 39         | 38         | 2.6        | 258        | 192        |
|      | センター利用 | 74         | 74         | 74         | 29         | 17         | 13         | 12         | 4.4        | 244.6      | 181.4      |
|      | 社会人    | 2          | 2          | -          | -          | 0          | 0          | 0          | -          | -          | -          |
|      | 小計     | <b>255</b> | <b>255</b> | <b>74</b>  | <b>29</b>  | <b>108</b> | <b>97</b>  | <b>95</b>  | <b>2.4</b> | -          | -          |
| 合計   | 推薦     | 108        | 108        | -          | -          | 86         | 86         | 86         | 1.3        | -          | -          |
|      | 一般     | 381        | 373        | 151        | 149        | 111        | 75         | 72         | 3.4        | -          | -          |
|      | センター利用 | 206        | 206        | 174        | 89         | 44         | 27         | 22         | 4.7        | -          | -          |
|      | 社会人    | 11         | 11         | -          | -          | 7          | 5          | 5          | 1.6        | -          | -          |
|      | 外国人留学生 | -          | -          | -          | -          | -          | -          | -          | -          | -          | -          |
|      | 総計     | <b>706</b> | <b>698</b> | <b>325</b> | <b>238</b> | <b>248</b> | <b>193</b> | <b>185</b> | <b>2.8</b> | -          | -          |

## ◆2007年度

| 学科   | 試験種別   | 志願者数       | 受験者数       | 一次選抜合格者数   | 二次選抜受験者数   | 合格者数       | 手続者数       | 入学者数       | 競争率(受/合)   | 合格者<br>最高点 | 合格者<br>最低点 |
|------|--------|------------|------------|------------|------------|------------|------------|------------|------------|------------|------------|
| 看護学科 | 推薦     | 66         | 66         | -          | -          | 40         | 40         | 40         | 1.7        | -          | -          |
|      | 一般     | 347        | 340        | 150        | 144        | 61         | 43         | 38         | 5.6        | 260        | 219        |
|      | センター利用 | 180        | 180        | 100        | 56         | 22         | 12         | 10         | 8.2        | 243.6      | 212.6      |
|      | 社会人    | 9          | 9          | -          | -          | 1          | 1          | 1          | 9.0        | -          | -          |
|      | 小計     | <b>602</b> | <b>595</b> | <b>250</b> | <b>200</b> | <b>124</b> | <b>96</b>  | <b>89</b>  | <b>4.8</b> | -          | -          |
| 栄養学科 | 推薦     | 72         | 72         | -          | -          | 45         | 45         | 45         | 1.6        | -          | -          |
|      | 一般     | 133        | 132        | -          | -          | 48         | 38         | 37         | 2.8        | 251        | 196        |
|      | センター利用 | 95         | 95         | 95         | 51         | 20         | 11         | 10         | 4.8        | 293.2      | 202.2      |
|      | 社会人    | 4          | 4          | -          | -          | 3          | 2          | 2          | 1.3        | -          | -          |
|      | 小計     | <b>304</b> | <b>303</b> | <b>95</b>  | <b>51</b>  | <b>116</b> | <b>96</b>  | <b>94</b>  | <b>2.6</b> | -          | -          |
| 合計   | 推薦     | 138        | 138        | -          | -          | 85         | 85         | 85         | 1.6        | -          | -          |
|      | 一般     | 480        | 472        | 150        | 144        | 109        | 81         | 75         | 4.3        | -          | -          |
|      | センター利用 | 275        | 275        | 195        | 107        | 42         | 23         | 20         | 6.5        | -          | -          |
|      | 社会人    | 13         | 13         | -          | -          | 4          | 3          | 3          | 3.3        | -          | -          |
|      | 外国人留学生 | -          | -          | -          | -          | -          | -          | -          | -          | -          | -          |
|      | 総計     | <b>906</b> | <b>898</b> | <b>345</b> | <b>251</b> | <b>240</b> | <b>192</b> | <b>183</b> | <b>3.7</b> | -          | -          |

## 2. 就職と国家試験合格状況

### ● 2011年度 就職活動へのサポート

本学は、2011年3月に8回生を社会に送り出しました。これまで50年以上にわたって短期大学として、看護師・栄養士等を育て、優れた専門職業人を養成する学校として、社会から高い評価を得ています。これまでのノウハウを生かしながら、新たにさまざまな取り組みを加え、教職員が全学を挙げて就職活動のサポートを行っています。学生が4年間で学んだ看護・栄養の専門知識・技術が存分に活かせる職場に就くことを目指し、積極的な就職支援を展開しています。

#### 1. 就職支援の特徴

- ① 学年進行に沿ったきめ細かな就職ガイダンスの実施
- ② 各学科の教員による専門職業人としての職業選択、キャリアアップに向けた専門職志向への指導
- ③ 就職相談室の充実（タイムリーな情報提供と相談への対応）
- ④ 同窓会、後援会の協力によるサポート基盤の拡充、強化

#### 2. 主な内容

##### ① 就職ガイダンス

各学年対象に次のような内容でガイダンスを展開しています。

- 1年次：みずからの人生観・職業観を育む
- 2年次：進路の基本的姿勢を固める
- 3年次：進路をより具体的に考え、就職試験への準備をする
- 4年次：就職試験に対する具体的対応を身につける

「就職活動全般のガイダンス」、「保健師希望者へのガイダンス」、「就職支援導入のガイダンス」、「卒業生の経験談：看護師・保健師・助産師・管理栄養士」、「公務員ガイダンス」、「教員採用試験対策」、「履歴書・エントリーシート・小論文の書き方」、「コミュニケーションの基本」、「職業選択について」、「接遇のマナー」、「働くということ」  
以上のような内容を、学年進行に沿って実施しています。

##### ② 就職活動ガイドブック配布

「あなたにとって働くとは何か、なぜ就職するのか」との問いかけから始まり、就職活動において最低限知っておくべき「ルール」や「常識」と就職活動の実際について解説しています。

##### ③ 企業セミナーの開催

【4月】 給食委託会社（栄養学科）                      【7月】 食品関係企業（栄養学科）

##### ④ 「就職相談室ニュース」の発行

就職ガイダンスのPRや就職に関するアンケート結果報告など、タイムリーな就職情報を掲載し、学生に配布しています。

##### ⑤ 就職相談室

過去の就職に関する資料、新しく寄せられた求人申し込み・会社案内を企業ごとにつづったファイルのほか、先輩たちの就職試験報告書などの情報がいつでも閲覧できる状態に整えられています。3・4年次生には、一人ひとりの求職登録票を作成し相談を受けています。また、いつでも学生の就職相談に応じられるよう、就職相談室に職員を配置しています。

##### ⑥ 就職支援体制

教員と職員で構成されている就職委員会、学科長、学生支援教員、その他教職員が連携し、学生および卒業生の就職をサポートしています。さらに天使大学同窓会、天使大学後援会の協力による求人情報の入手を行っています。

##### ⑦ その他の就職に関するバックアップ

教職員による就職先開拓・求人先訪問、卒業生へのサポート等。

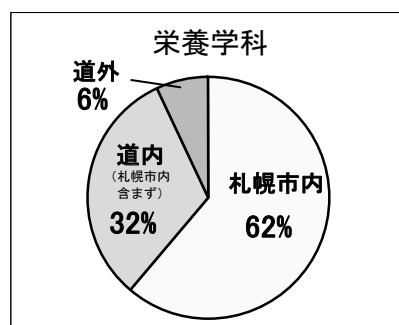
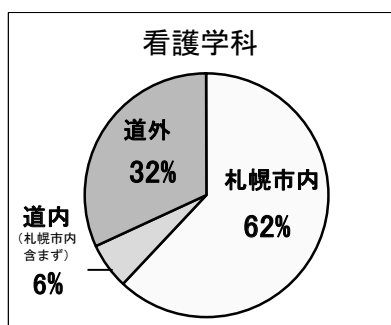
●2010年度 就職状況 (2011年5月16日現在)

◆学科別就職決定率

|                   |             | 看護学科  |              | 栄養学科  |              |
|-------------------|-------------|-------|--------------|-------|--------------|
|                   |             | 人数(名) | 割合           | 人数(名) | 割合           |
| 卒業者数              |             | 84    | 100.0%       | 88    | 100.0%       |
| 内訳                | 就職決定者数      | 72    | 85.7%        | 78    | 88.6%        |
|                   | 進学決定者数      | 10    | 11.9%        | 5     | 5.7%         |
|                   | 就職を希望しない者の数 | 1     | 1.2%         | 1     | 1.1%         |
|                   | 未決定者数       | 1     | 1.2%         | 4     | 4.6%         |
| 就職決定率 (決定者数/希望者数) |             | 72/73 | <b>98.6%</b> | 78/82 | <b>95.1%</b> |

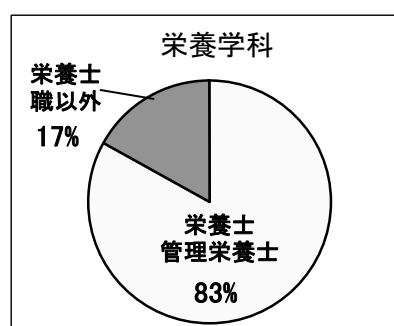
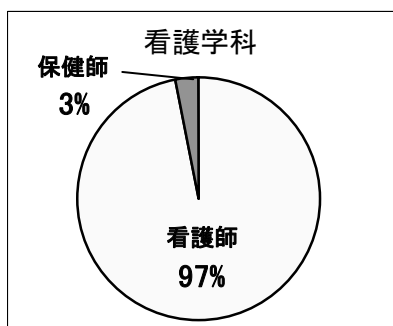
◆就職決定者の地域別内訳

|              |  | 看護学科  |        | 栄養学科  |        |
|--------------|--|-------|--------|-------|--------|
|              |  | 人数(名) | 割合     | 人数(名) | 割合     |
| 札幌市内         |  | 45    | 62.5%  | 48    | 61.5%  |
| 道内 (札幌市内含まず) |  | 4     | 5.6%   | 25    | 32.1%  |
| 道外           |  | 23    | 31.9%  | 5     | 6.4%   |
| 計            |  | 72    | 100.0% | 78    | 100.0% |



◆就職決定者の職種別内訳

|           |  | 看護学科  |        | 栄養学科  |        |
|-----------|--|-------|--------|-------|--------|
|           |  | 人数(名) | 割合     | 人数(名) | 割合     |
| 看護師       |  | 70    | 97.2%  | —     | —      |
| 保健師       |  | 2     | 2.8%   | —     | —      |
| 栄養士・管理栄養士 |  | —     | —      | 65    | 83.3%  |
| 栄養士職以外    |  | —     | —      | 13    | 16.7%  |
| 計         |  | 72    | 100.0% | 78    | 100.0% |

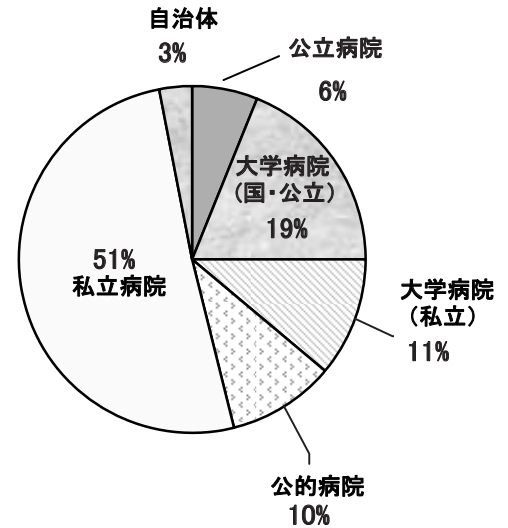


●2010年度 看護学科 就職先・進学先一覧

《看護学科 就職先 (全72名)》

| 区分                      | 就職者数(名) | 施設名                |
|-------------------------|---------|--------------------|
| 公立病院<br>(6%)            | 4       | 横須賀市立うわまち病院        |
|                         |         | 神奈川県立こども医療センター     |
| 大学病院<br>(国・公立)<br>(19%) | 14      | 北海道大学病院            |
|                         |         | 札幌医科大学附属病院         |
|                         |         | 東京大学医学部附属病院        |
|                         |         | 千葉大学医学部附属病院        |
| 大学病院<br>(私立)<br>(11%)   | 8       | 東京女子医科大学病院         |
|                         |         | 順天堂大学医学部附属順天堂医院    |
|                         |         | 東京医科大学八王子医療センター    |
|                         |         | 北里大学病院             |
|                         |         | 東邦大学医療センター 佐倉病院    |
| 公的病院<br>(10%)           | 7       | 国家公務員共済組合連合会 虎の門病院 |
|                         |         | KKR札幌医療センター 斗南病院   |
|                         |         | KKR札幌医療センター        |
|                         |         | 横須賀共済病院            |
| 私立病院<br>(51%)           | 37      | JA北海道厚生連 札幌厚生病院    |
|                         |         | JA北海道厚生連 帯広厚生病院    |
|                         |         | 溪仁会 札幌西円山病院        |
|                         |         | 溪仁会 手稲溪仁会病院        |
|                         |         | カレスサッポロ 北光記念病院     |
|                         |         | 母恋 天使病院            |
|                         |         | 禎心会病院              |
|                         |         | 東札幌病院              |
|                         |         | 愛心館 愛心メモリアル病院      |
|                         |         | NTT東日本札幌病院         |
|                         |         | 朋友会 石金病院           |
|                         |         | 聖路加国際病院            |
|                         |         | 日本赤十字社医療センター       |
|                         |         | 誠馨会 新東京病院          |
|                         |         | 東京都保健医療公社 荏原病院     |
|                         |         | 根岸病院               |
| 明山会 道南森ロイヤルケアセンター       |         |                    |
| 済生会 京都府病院               |         |                    |
| 自治体<br>(3%)             | 2       | 帯広市                |
|                         |         | 小樽市                |

看護学科 就職先区分



《看護学科 進学先(全10名)》

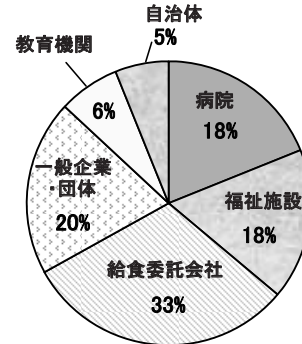
| 区分     | 進学者数(名) | 学校名               |
|--------|---------|-------------------|
| 看護系大学院 | 10      | 天使大学大学院 助産研究科助産専攻 |

●2010年度 栄養学科 就職先・進学先一覧

《栄養学科 就職先（全78名）》

| 区分                 | 就職者数(名) | 施設名・企業名                       |
|--------------------|---------|-------------------------------|
| 病院<br>(18%)        | 14      | 清水桜が丘病院                       |
|                    |         | ひこばえの会 札幌さくら病院                |
|                    |         | 市立室蘭総合病院                      |
|                    |         | 広域紋別病院                        |
|                    |         | 母恋 日鋼記念病院                     |
|                    |         | 恵和会 宮の森病院                     |
|                    |         | 札幌社会保険総合病院                    |
|                    |         | HNメディック                       |
|                    |         | 愛心館 愛心メモリアル病院                 |
|                    |         | 北仁会 旭山病院                      |
|                    |         | 新会 障害者支援施設風連別学園               |
| 福祉施設<br>(18%)      | 14      | 常徳会 興正学園                      |
|                    |         | 黒松内つくし園 湯の里・黒松内               |
|                    |         | 黒松内つくし園 後志リハビリセンター            |
|                    |         | 介護老人福祉施設 ゆうりん                 |
|                    |         | 世田谷共育舎 用賀なのはな保育園              |
|                    |         | 聖母会 天使の園                      |
|                    |         | よいち福祉会児童養護施設 桜ヶ丘学園            |
|                    |         | 太陽育生会 ビノキオ保育園                 |
|                    |         | 札幌はこぶね保育園                     |
|                    |         | 千歳洋翔会 アリス保育園                  |
|                    |         | 増毛町立 明和園                      |
| 給食委託会社<br>(33%)    | 26      | シダックス(株)                      |
|                    |         | エームサービス関東(株)                  |
|                    |         | 日清医療食品(株)                     |
|                    |         | (株)レオック北日本                    |
|                    |         | (株)北海道グリーンハウス                 |
|                    |         | (株)エム・エム・ビー                   |
|                    |         | (株)デンシヨク                      |
|                    |         | (株)日の出会館                      |
|                    |         | (株)晃和クリエート                    |
| 富士産業(株)            |         |                               |
| 一般企業・団体<br>(20%)   | 15      | (株)クリニコ                       |
|                    |         | (株)サッポロドラッグストアー               |
|                    |         | (株)ツルハ                        |
|                    |         | (株)ケイシイシイ                     |
|                    |         | (株)ミルクの郷                      |
|                    |         | ホシザキ北海道(株)                    |
|                    |         | (株)ジャパンホームベーキングスクール           |
|                    |         | (株)かやねミート                     |
|                    |         | (有)ラバンフーズ                     |
|                    |         | ホクレン農業協同組合連合会                 |
|                    |         | 日本生命保険相互会社                    |
|                    |         | 北海道労働保健管理協会                   |
|                    |         | (有)あさひや                       |
| 緊急雇用創出事業(地域人材育成事業) |         |                               |
| 教育機関<br>(6%)       | 5       | 北海道教育委員会<br>当別町教育委員会          |
| 自治体<br>(5%)        | 4       | 利尻町<br>蘭越町<br>真狩村<br>札幌市衛生研究所 |

栄養学科 就職先区分

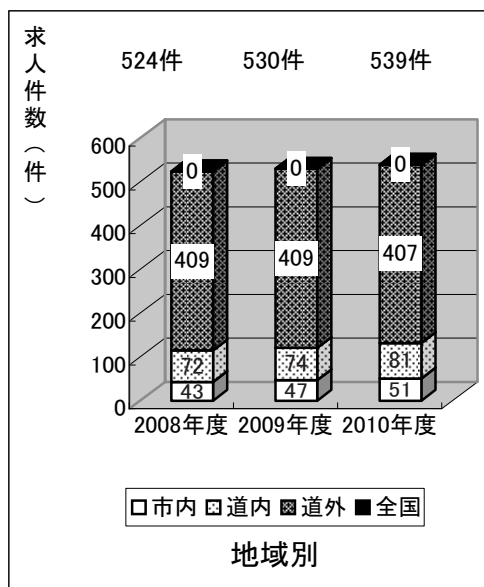
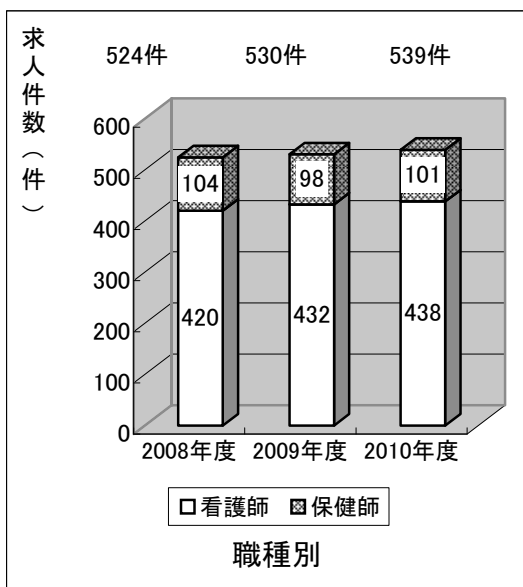


《栄養学科 進学先(全5名)》

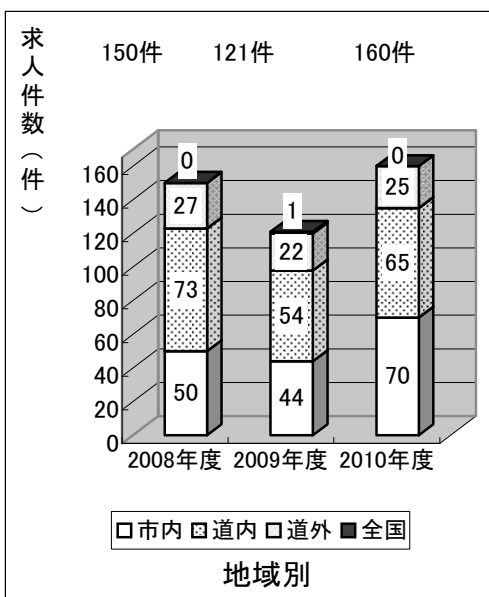
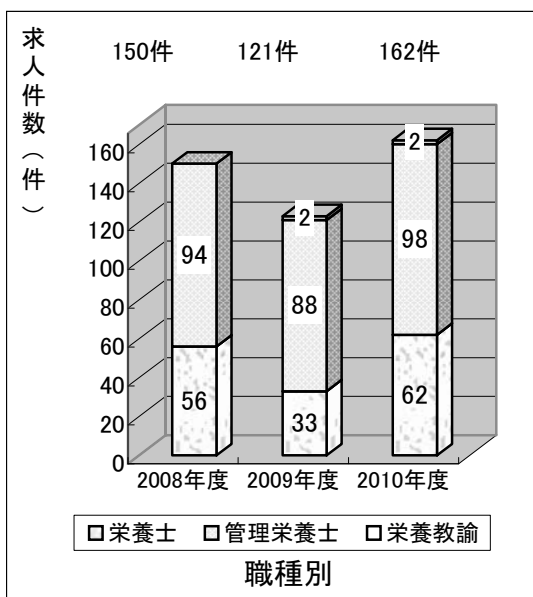
| 区分     | 進学者数(名) | 学校名                                |
|--------|---------|------------------------------------|
| 栄養系大学院 | 1       | 天使大学大学院栄養管理学専攻博士前期課程               |
|        | 1       | 北海道大学農学院                           |
| その他    | 1       | オーストラリアGlobal Village Noosa一般英語コース |
|        | 1       | 早稲田大学芸術学校                          |
|        | 1       | 札幌医療秘書福祉専門学校                       |

●2008～2010年度 看護学科・栄養学科 求人件数

◆看護師職(看護師・保健師)



◆栄養士職(栄養士・管理栄養士)



※1 「全国」とは勤務先が道内・道外に限定されない場合です。

※2 「市内」とは札幌市内を表します。「道内」は札幌市内を含みません。

●国家試験合格実績

① 看護師・保健師国家試験

|        | 看護師    |        |        |          | 保健師    |        |        |          |
|--------|--------|--------|--------|----------|--------|--------|--------|----------|
|        | 受験者(名) | 合格者(名) | 合格率(%) | 全国合格率(%) | 受験者(名) | 合格者(名) | 合格率(%) | 全国合格率(%) |
| 2008年度 | 93     | 93     | 100    | 89.9     | 99     | 97     | 98.0   | 97.7     |
| 2009年度 | 88     | 88     | 100    | 89.5     | 91     | 86     | 94.5   | 86.6     |
| 2010年度 | 84     | 83     | 98.8   | 91.8     | 84     | 78     | 92.9   | 86.3     |

② 管理栄養士国家試験

|        | 受験者(名) | 合格者(名) | 合格率(%) | 全国合格率(%) | 管理栄養士養成課程(新卒) 全国合格率(%) |
|--------|--------|--------|--------|----------|------------------------|
| 2008年度 | 95     | 64     | 67.4   | 29.0     | 74.2                   |
| 2009年度 | 92     | 80     | 87.0   | 32.2     | 78.7                   |
| 2010年度 | 86     | 65     | 75.6   | 40.5     | 82.1                   |

### 3. 奨学金情報

#### 1. 日本学生支援機構奨学金（貸与）

国が実施する奨学事業です。

全学科の学生を対象として、人物・学業ともに優れ、経済的理由により修学困難な学生に対して貸与されます。

募集時期は4月の年1回のみです。

##### (1) 貸与月額（2011年度実施額）

| 対象      | 区分              | 貸与月額（円）               |         | 備考                |
|---------|-----------------|-----------------------|---------|-------------------|
| 学部生     | 第一種奨学金          | 自宅 30,000 または 54,000  |         | 無利子貸与             |
|         |                 | 自宅外 30,000 または 64,000 |         |                   |
|         | 第二種奨学金<br>（選択制） | 30,000                | 50,000  | 有利子貸与<br>利率は年3%以内 |
|         |                 | 80,000                | 100,000 |                   |
| 120,000 |                 |                       |         |                   |

##### (2) 奨学金採用のための成績基準

| 区分     | 新入生                      | 2年次以上               |
|--------|--------------------------|---------------------|
| 第一種奨学金 | 高校時の評定平均値が3.5以上の者        | 前学年次の成績が上位1/3以上の者   |
| 第二種奨学金 | 高校時の成績がその出身校において平均水準以上の者 | 当該学年の標準修得単位を取得している者 |

- ① 貸与期間は採用された月から卒業までの最短修業期間です。
- ② 奨学金は「貸与」される制度で、返還の義務があります。返還方法は月賦です。貸与金額によって異なりますが、10年から20年くらいかけて返還することになります。

##### (3) 2011年度 日本学生支援機構奨学金の新規申請状況（単位：名）

| 学科・学年  | 予約採用者・継続者数 | 新規希望者数 | 2011年度採用者数（予定） |
|--------|------------|--------|----------------|
| 看護学科1年 | 【14】       | 21     | 一種1年次 15       |
| 栄養学科1年 | 【37】       | 8      |                |
| 看護学科2年 |            | 2      | 一種2年次以上 1      |
| 栄養学科2年 |            | 1      |                |
| 看護学科3年 |            | 1      | 二種1・2年次 20     |
| 栄養学科3年 |            | 1      |                |
| 看護学科4年 |            | 1      |                |
| 計      | 【51】       | 35     | 36             |

※【 】内は「予約採用者・継続者」の数です。「予約採用者」とは、高等学校等で本学入学前に奨学金の申請を済ませ、すでに採用の決定を受けている学生のことです。「継続者」とは、短期大学等で奨学金の貸与を受けていて、本学に編入学後も継続して貸与を受ける学生のことです。

※「新規希望者」とは、2011年4月に奨学金貸与の申請をし、これから本学による推薦、日本学生支援機構による選考を受ける学生のことです。

※2011年度は一種16名、二種20名が奨学金の貸与を受けられる予定です。新規希望者35名は、これから学内選考、日本学生支援機構による選考を経て、採用の可否が決定されます。

(4) 2010 年度までの奨学生数 (単位 : 名)

| 学科・学年    | 奨学生数  |        | 計   |
|----------|-------|--------|-----|
| 看護学科 2 年 | 一種 10 | 二種 29  | 39  |
| 栄養学科 2 年 | 一種 10 | 二種 27  | 37  |
| 看護学科 3 年 | 一種 14 | 二種 34  | 48  |
| 栄養学科 3 年 | 一種 12 | 二種 35  | 47  |
| 看護学科 4 年 | 一種 13 | 二種 39  | 52  |
| 栄養学科 4 年 | 一種 7  | 二種 28  | 35  |
| 計        | 一種 66 | 二種 192 | 258 |

※看護学科 4 年、栄養学科 4 年は編入学生を含みます。

※2010 年度までに日本学生支援機構奨学金に採用された学生は、2011 年度も継続して貸与を受けられます。

## 2. 天使大学奨学金 (貸与)

本学独自に実施する奨学金です。希望者の学業成績、経済状況をふまえて本学が選考します。

(1) 貸与月額 (2011 年度実施額)

| 対象  | 名称      | 貸与月額 (円) | 備考            |
|-----|---------|----------|---------------|
| 学部生 | 天使大学奨学金 | 20,000   | 無利子貸与 (単年度採用) |

- ① 貸与期間は 1 年間で、継続希望の場合は毎年申請を更新します。
- ② 卒業後、貸与期間の倍の期間で全額を返還します。

(2) 2011 年度の天使大学奨学金の申請状況 (単位 : 名)

| 学科・学年    | 採用予定者数      | 希望者数 |
|----------|-------------|------|
| 看護学科 1 年 | <b>37 名</b> | 19   |
| 栄養学科 1 年 |             | 4    |
| 看護学科 2 年 |             | 11   |
| 栄養学科 2 年 |             | 6    |
| 看護学科 3 年 |             | 5    |
| 栄養学科 3 年 |             | 7    |
| 看護学科 4 年 |             | 5    |
| 栄養学科 4 年 |             | 1    |
| 計        |             | 58   |

### 3. 天使大学シスター川原ユキエ記念奨学金（給付）

本学、初代校長シスター川原ユキエを記念して実施する奨学金です。2年次生以上を対象に、経済的に非常に困窮し、修学が困難な学生で、性行が善良かつ健康な者に対し、当該年度の授業料の一部を給付します。

#### (1) 給付年額（2011年度実施額）

| 対 象                           |      | 名 称                    | 給付年額（円） | 備 考                |
|-------------------------------|------|------------------------|---------|--------------------|
| 学部<br>2<br>3<br>4<br>年生<br>のみ | 看護学科 | 天使大学シスター<br>川原ユキエ記念奨学金 | 600,000 | 経済的に修学困難である者に対して給付 |
|                               | 栄養学科 |                        | 500,000 |                    |

#### (2) 2011年度の天使大学シスター川原ユキエ記念奨学金の申請状況（単位：名）

| 学科・学年   | 採用予定者数 | 希望者数 |
|---------|--------|------|
| 看護学科 2年 | 約 10 名 | 7    |
| 栄養学科 2年 |        | 5    |
| 看護学科 3年 |        | 3    |
| 栄養学科 3年 |        | 4    |
| 看護学科 4年 |        | 6    |
| 栄養学科 4年 |        | 1    |
| 計       |        | 26   |

### 4. 北海道看護職員養成修学資金（貸与）〈看護学科のみ〉

北海道が看護職員の充足を図るために実施する奨学金です。

#### (1) 貸与月額（2011年度実施額）

| 対 象 |      | 名 称               | 貸与月額（円） | 備 考   |
|-----|------|-------------------|---------|-------|
| 学部生 | 看護学科 | 北海道看護職員<br>養成修学資金 | 32,000  | 無利子貸与 |

- ① 貸与期間は修業年限（4年間）。毎年申請を更新しますが、継続して貸与を受けられます。
- ② 貸与を受けた期間に関わらず、卒業した日より1年以内に、北海道が指定した特定の医療機関（200床未満）や社会福祉施設等の看護職員として5年以上勤務すれば、返還が免除されます。

(2) 2011年度の北海道看護職員養成修学資金の申請状況 (単位:名)

| 学科・学年  | 奨学生数 | 新規希望者数 |
|--------|------|--------|
| 看護学科1年 |      | 11     |
| 看護学科2年 | 【8】  |        |
| 看護学科3年 | 【7】  |        |
| 看護学科4年 | 【3】  |        |
| 計      | 18   | 11     |

※【 】内は2011年度採用者数です。

## 5. その他各種奨学金

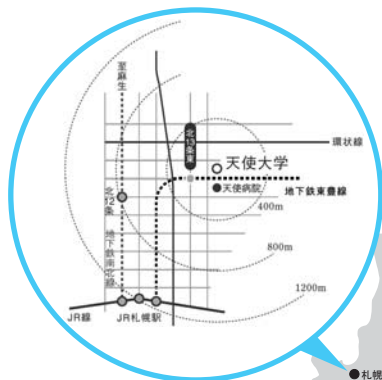
上記の他にも、地方自治体や各種団体等の奨学金があります。各自で出身地の都道府県や市町村の教育委員会等にお問い合わせください。

## 6. 奨学金に関するQ&A

### Q. 入学後、複数の奨学金を受けることができますか？

- A. 可能ではありますが、天使大学としては卒業後に抱える返還の負担を考慮して、「一人の学生にひとつの奨学金」を原則に指導しています。ただし、経済状況が厳しいため、日本学生支援機構奨学金の「一種」と「二種」を併用したり、その他の奨学金を複数受けている学生も中にはいます。





# 天使大学

看護栄養学部 / 看護学科・栄養学科  
大学院 / 助産研究科 助産専攻(専門職学位課程)  
看護栄養学研究科 看護学専攻  
栄養管理学専攻

〒065-0013 北海道札幌市東区北13条東3丁目1-30  
TEL 011-741-1051 (代)  
FAX 011-741-1077 (代)  
<http://www.tenshi.ac.jp>

【交通アクセス】

- 札幌駅から
- 地下鉄東豊線「北13条東」駅1番出口より東へ徒歩3分
  - 地下鉄南北線「北12条」駅2番出口より東へ徒歩15分
  - 北口からタクシーで5分
- 新千歳空港から
- JRで札幌駅まで35分

2011年6月3日発行