

2022年度 卒業・修了時アンケート集計結果

対象者:2022年度卒業生・修了生

卒業・修了生数:看護学科 94名、栄養学科 86名、大学院 21名 計201名

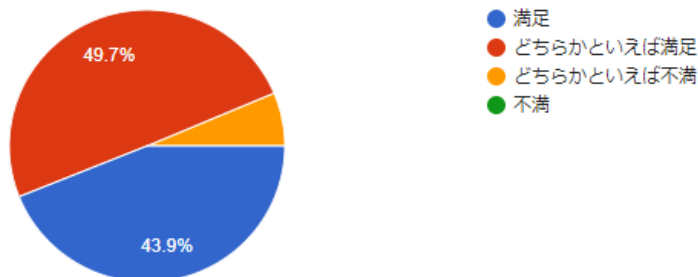
アンケート回収数:189名(回答率 **94.03%** 昨年度96.28%)

所属別回収率

選択項目	回数枚数	回収率	昨年度回収率
看護学科	84名	89.4%	95%
栄養学科	84名	97.7%	95%
助産研究科	14名	100.0%	100%
看護栄養学研究科 看護学専攻	6名	100.0%	100%
看護栄養学研究科 栄養管理学専攻	1名	100%	100%

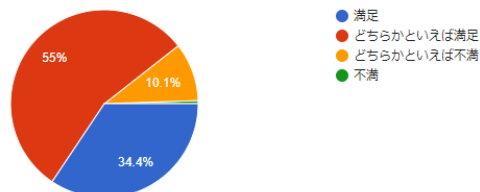
Q1-1. 本学を卒業するにあたり、「天使大学」に対して満足していますか？

選択項目	人数	割合	昨年度割合
①満足	83名	93.7%	97%
②どちらかといえば満足	94名		
③どちらかといえば不満	12名	6.3%	3%
④不満	0名	0.0%	0%
	189名	100%	100%



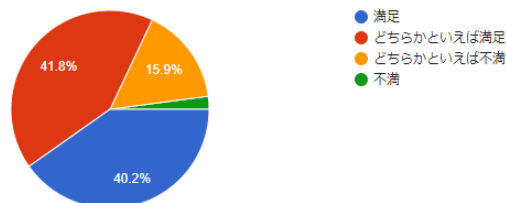
Q1-3. 本学を卒業するにあたり、以下の項目について満足していますか？[授業(講義・演習・実習等)への支援]

選択項目	人数	割合	昨年度割合
①満足	65名	89.4%	94%
②どちらかといえば満足	104名		
③どちらかといえば不満	19名	10.1%	6%
④不満	1名	0.5%	0%
	189名	100%	100%



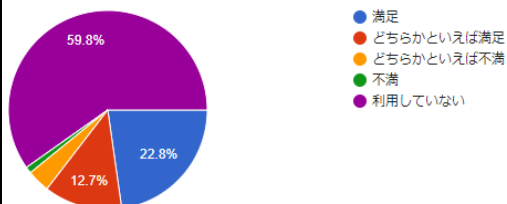
Q1-3. 本学を卒業するにあたり、以下の項目について満足していますか？[就職支援]

選択項目	人数	割合	昨年度割合
①満足	76名	82.0%	79%
②どちらかといえば満足	79名		
③どちらかといえば不満	30名	15.9%	16%
④不満	4名	2.1%	5%
	189名	100%	100%



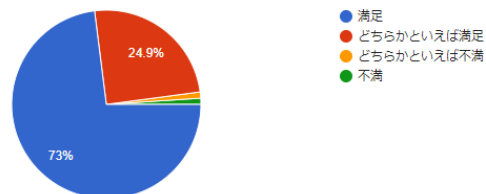
Q1-3. 本学を卒業するにあたり、以下の項目について満足していますか？[奨学金支援]

選択項目	人数	割合	昨年度割合
①満足	43名	88.2%	96%
②どちらかといえば満足	24名		
③どちらかといえば不満	7名	9.2%	2%
④不満	2名	2.6%	1%
⑤利用していない	113名		
	189名	100%	99%



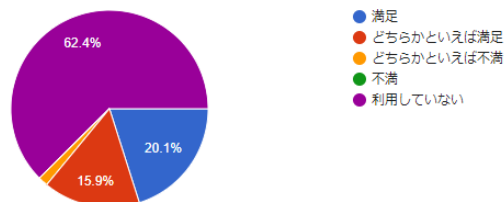
Q1-3. 本学を卒業するにあたり、以下の項目について満足していますか？[健康管理に関する支援(定期健康診断、ワクチン接種等)]

選択項目	人数	割合	昨年度割合
①満足	138名	97.8%	99%
②どちらかといえば満足	47名		
③どちらかといえば不満	2名	1.1%	1%
④不満	2名	1.1%	0%
	189名	100%	100%



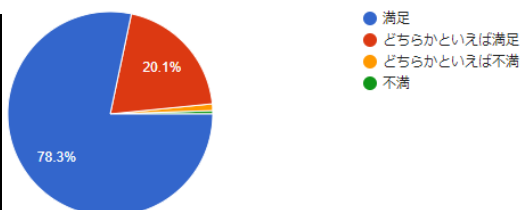
Q1-3. 本学を卒業するにあたり、以下の項目について満足していますか？[メンタルヘルス支援(学生相談室等)]

選択項目	人数	割合	昨年度割合
①満足	38名	95.8%	96%
②どちらかといえば満足	30名		
③どちらかといえば不満	3名	4.2%	3%
④不満	0名	0.0%	1%
⑤利用していない	118名		
	189名	100%	100%



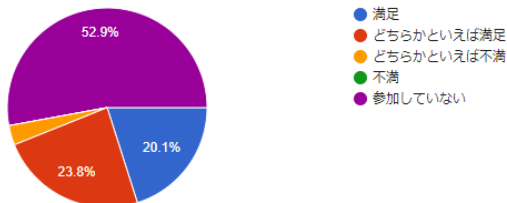
Q1-3. 本学を卒業するにあたり、以下の項目について満足していますか？[教務・学生生活に関する支援(学務課窓口)]

選択項目	人数	割合	昨年度割合
①満足	148名	98.4%	99%
②どちらかといえば満足	38名		
③どちらかといえば不満	1名	0.5%	1%
④不満	2名	1.1%	0%
	189名	100%	100%



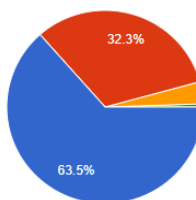
Q1-3. 本学を卒業するにあたり、以下の項目について満足していますか？[部・サークル活動への支援]

選択項目	人数	割合	昨年度割合
①満足	38名	93.3%	96%
②どちらかといえば満足	45名		
③どちらかといえば不満	6名	6.7%	3%
④不満	0名	0.0%	1%
⑤参加していない	100名		
	189名	100%	100%



Q1-3. 本学を卒業するにあたり、以下の項目について満足していますか？[図書館利用に関する支援(図書館)]

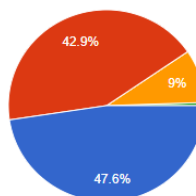
選択項目	人数	割合	昨年度割合
①満足	120名	95.8%	99%
②どちらかといえば満足	61名		
③どちらかといえば不満	7名	3.7%	1%
④不満	1名	0.5%	0%
	189名	100%	100%



● 満足
● どちらかといえば満足
● どちらかといえば不満
● 不満

Q1-3. 本学を卒業するにあたり、以下の項目について満足していますか？[コンピューター、T-NAVI、Wi-Fi環境等に関する支援(情報処理室)]

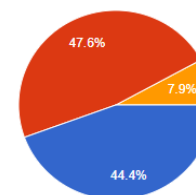
選択項目	人数	割合	昨年度割合
①満足	90名	90.5%	94%
②どちらかといえば満足	81名		
③どちらかといえば不満	17名	9.0%	5%
④不満	1名	0.5%	1%
	189名	100%	100%



● 満足
● どちらかといえば満足
● どちらかといえば不満
● 不満

Q1-3. 本学を卒業するにあたり、以下の項目について満足していますか？[教員との関係]

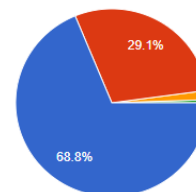
選択項目	人数	割合	昨年度割合
①満足	84名	92.1%	95%
②どちらかといえば満足	90名		
③どちらかといえば不満	15名	7.9%	4%
④不満	0名	0.0%	1%
	189名	100%	100%



● 満足
● どちらかといえば満足
● どちらかといえば不満
● 不満

Q1-3. 本学を卒業するにあたり、以下の項目について満足していますか？[事務職員との関係]

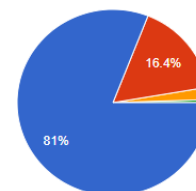
選択項目	人数	割合	昨年度割合
①満足	130名	97.9%	99%
②どちらかといえば満足	55名		
③どちらかといえば不満	3名	1.6%	1%
④不満	1名	0.5%	0%
	189名	100%	100%



● 満足
● どちらかといえば満足
● どちらかといえば不満
● 不満

Q1-3. 本学を卒業するにあたり、以下の項目について満足していますか？[友達との関係]

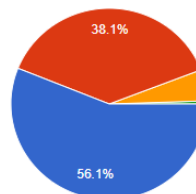
選択項目	人数	割合	昨年度割合
①満足	153名	97.4%	99%
②どちらかといえば満足	31名		
③どちらかといえば不満	4名	2.1%	1%
④不満	1名	0.5%	0%
	189名	100%	100%



● 満足
● どちらかといえば満足
● どちらかといえば不満
● 不満

Q1-4. 本学を卒業するにあたり、以下の施設・設備について満足していますか？[講義室・ゼミ室]

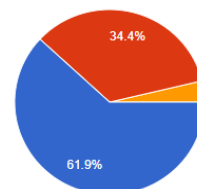
選択項目	人数	割合	昨年度割合
①満足	106名	94.2%	95%
②どちらかといえば満足	72名		
③どちらかといえば不満	10名	5.3%	4%
④不満	1名	0.5%	0%
	189名	100%	100%



● 満足
● どちらかといえば満足
● どちらかといえば不満
● 不満

Q1-4. 本学を卒業するにあたり、以下の施設・設備について満足していますか？[実習室・実験室]

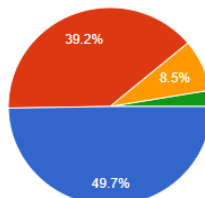
選択項目	人数	割合	昨年度割合
①満足	117名	96.3%	96%
②どちらかといえば満足	65名		
③どちらかといえば不満	7名	3.7%	4%
④不満	0名	0.0%	0%
	189名	100%	100%



- 満足
- どちらかといえば満足
- どちらかといえば不満
- 不満

Q1-4. 本学を卒業するにあたり、以下の施設・設備について満足していますか？[マリアホール、学部ラウンジ、大学院ラウンジ]

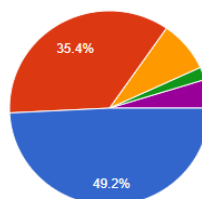
選択項目	人数	割合	昨年度割合
①満足	94名	88.9%	98%
②どちらかといえば満足	74名		
③どちらかといえば不満	16名	8.5%	2%
④不満	5名	2.6%	0%
⑤利用していない	0名		
	189名	100%	100%



- 満足
- どちらかといえば満足
- どちらかといえば不満
- 不満
- 利用していない

Q1-4. 本学を卒業するにあたり、以下の施設・設備について満足していますか？[学生食堂]

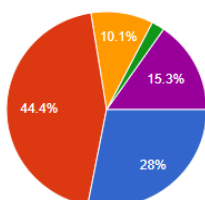
選択項目	人数	割合	昨年度割合
①満足	93名	88.9%	86%
②どちらかといえば満足	67名		
③どちらかといえば不満	16名	8.9%	10%
④不満	4名	2.2%	4%
⑤利用していない	9名		
	189名	100%	100%



- 満足
- どちらかといえば満足
- どちらかといえば不満
- 不満
- 利用していない

Q1-5. 本学を卒業するにあたり、以下の学校行事について満足していますか？[合唱コンクール]

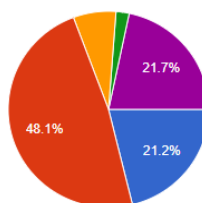
選択項目	人数	割合	昨年度割合
①満足	53名	85.6%	83%
②どちらかといえば満足	84名		
③どちらかといえば不満	19名	11.9%	11%
④不満	4名	2.5%	6%
⑤参加していない	29名		
	189名	100%	100%



- 満足
- どちらかといえば満足
- どちらかといえば不満
- 不満
- 参加していない

Q1-5. 本学を卒業するにあたり、以下の学校行事について満足していますか？[天使祭]

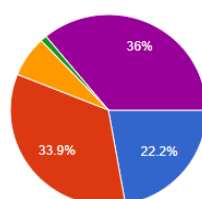
選択項目	人数	割合	昨年度割合
①満足	40名	88.5%	88%
②どちらかといえば満足	91名		
③どちらかといえば不満	13名	8.8%	10%
④不満	4名	2.7%	2%
⑤参加していない	41名		
	189名	100%	100%



- 満足
- どちらかといえば満足
- どちらかといえば不満
- 不満
- 参加していない

Q1-5. 本学を卒業するにあたり、以下の学校行事について満足していますか？[体育祭]

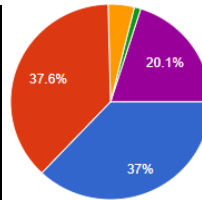
選択項目	人数	割合	昨年度割合
①満足	42名	87.6%	88%
②どちらかといえば満足	64名		
③どちらかといえば不満	13名	10.7%	10%
④不満	2名	1.7%	2%
⑤参加していない	68名		
	189名	100%	100%



- 満足
- どちらかといえば満足
- どちらかといえば不満
- 不満
- 参加していない

Q1-5. 本学を卒業するにあたり、以下の学校行事について満足していますか？[イースターの集い、クリスマスの集い]

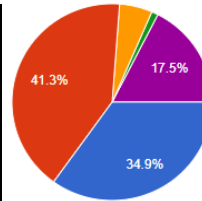
選択項目	人数	割合	昨年度割合
①満足	70名	93.4%	92%
②どちらかといえば満足	71名		
③どちらかといえば不満	8名	5.3%	7%
④不満	2名	1.3%	1%
⑤参加していない	38名		
	189名	100%	100%



- 満足
- どちらかといえば満足
- どちらかといえば不満
- 不満
- 参加していない

Q1-5. 本学を卒業するにあたり、以下の学校行事について満足していますか？[ミサ]

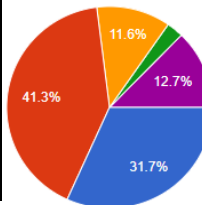
選択項目	人数	割合	昨年度割合
①満足	66名	92.3%	90%
②どちらかといえば満足	78名		
③どちらかといえば不満	10名	6.4%	9%
④不満	2名	1.3%	1%
⑤参加していない	33名		
	189名	100%	100%



- 満足
- どちらかといえば満足
- どちらかといえば不満
- 不満
- 参加していない

Q1-5. 本学を卒業するにあたり、以下の学校行事について満足していますか？[修養会]

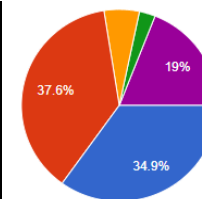
選択項目	人数	割合	昨年度割合
①満足	60名	83.7%	87%
②どちらかといえば満足	78名		
③どちらかといえば不満	22名	13.3%	9%
④不満	5名	3.0%	4%
⑤参加していない	24名		
	189名	100%	100%



- 満足
- どちらかといえば満足
- どちらかといえば不満
- 不満
- 参加していない

Q1-5. 本学を卒業するにあたり、以下の学校行事について満足していますか？[戴帽式・ステップアップセレモニー]

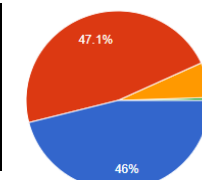
選択項目	人数	割合	昨年度割合
①満足	66名	89.5%	98%
②どちらかといえば満足	71名		
③どちらかといえば不満	11名	7.2%	2%
④不満	5名	3.3%	0%
⑤参加していない	36名		
	189名	100%	100%



- 満足
- どちらかといえば満足
- どちらかといえば不満
- 不満
- 参加していない

Q2-1. あなたは在学中、以下の項目について力を入れて取り組みましたか？[大学の授業・勉強]

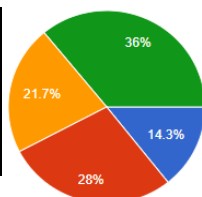
選択項目	人数	割合	昨年度割合
①力を入れて取り組んだ	87名	93.1%	94%
②ある程度力を入れた	89名		
③あまり力を入れていない	12名	6.3%	6%
④まったく力を入れていない	1名	0.6%	0%
	189名	100%	100%



- 力を入れて取り組んだ
- ある程度力を入れた
- あまり力を入れていない
- まったく力を入れていない

Q2-1. あなたは在学中、以下の項目について力を入れて取り組みましたか？[部・サークル活動]

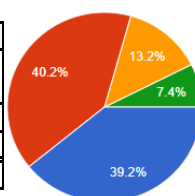
選択項目	人数	割合	昨年度割合
①力を入れて取り組んだ	27名	42.3%	47%
②ある程度力を入れた	53名		
③あまり力を入れていない	41名	21.7%	14%
④まったく力を入れていない	68名	36.0%	39%
	189名	100%	100%



- 力を入れて取り組んだ
- ある程度力を入れた
- あまり力を入れていない
- まったく力を入れていない

Q2-1. あなたは在学中、以下の項目について力を入れて取り組みましたか？[アルバイト]

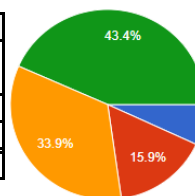
選択項目	人数	割合	昨年度割合
①力を入れて取り組んだ	74名	79.4%	87%
②ある程度力を入れた	76名		
③あまり力を入れていない	25名	13.2%	7%
④まったく力を入れていない	14名	7.4%	6%
	189名	100%	100%



● 力を入れて取り組んだ
● ある程度力を入れた
● あまり力を入れていない
● まったく力を入れていない

Q2-1. あなたは在学中、以下の項目について力を入れて取り組みましたか？[ボランティア活動]

選択項目	人数	割合	昨年度割合
①力を入れて取り組んだ	13名	22.7%	37%
②ある程度力を入れた	30名		
③あまり力を入れていない	64名	33.9%	28%
④まったく力を入れていない	82名	43.4%	35%
	189名	100%	100%



● 力を入れて取り組んだ
● ある程度力を入れた
● あまり力を入れていない
● まったく力を入れていない

Q3-1. 本学を卒業するにあたり、天使大学の「強み」は何だと思いますか？(複数回答可)

選択項目	回答数	割合
1 好立地	115名	60.8%
2 大学の雰囲気	105名	55.6%
3 建学の精神「愛をとおして真理へ」	77名	40.7%
4 教職員のサポート	59名	31.2%
5 専門科目(演習・実習)	56名	29.6%
5 施設・設備	56名	29.6%
7 国家試験対策・合格率	50名	26.5%
8 就職サポート・実績	38名	20.1%
9 専門科目(講義)	27名	14.3%
10 学校行事	21名	11.1%
11 教養教育	15名	7.9%
12 奨学金制度	6名	3.2%
13 部・サークル活動	4名	2.1%
13 特になし	4名	2.1%
15 不得意科目の学習支援	1名	0.5%
その他	2名	1.1%
	636名	—

※割合は「項目回答数/アンケート回収数」で算出した。

Q3-3. 本学を卒業するにあたり、天使大学の「足りない点、強化すべき点」は何だと思いますか？(複数回答可)

選択項目	回答数	割合
1 不得意科目の学習支援	52名	27.5%
2 就職サポート・実績	49名	25.9%
2 特になし	47名	24.9%
4 国家試験対策・合格率	41名	21.7%
5 教職員のサポート	31名	16.4%
6 施設・設備	28名	14.8%
7 部・サークル活動	24名	12.7%
8 学校行事	18名	9.5%
8 専門科目(講義)	18名	9.5%
8 専門科目(演習・実習)	18名	9.5%
11 奨学金制度	12名	6.3%
12 教養教育	7名	3.7%
13 大学の雰囲気	4名	2.1%
13 建学の精神「愛をとおして真理へ」	2名	1.1%
15 好立地	1名	0.5%
その他	2名	1.1%
	300名	159%

※割合は「項目回答数/アンケート回収数」で算出した。

Q4. 建学の精神「愛をとおして真理へ」とは、田畑学長いわく「愛に基づいたよき行動・正しい実践」を積み重ねることで「真理(普遍的教義)」へと到達する、という理念です。あなたは卒業後もこの理念を社会で実践しようと思いますか？

選択項目	人数	割合	昨年度割合
①実践するよう努める	122名	96.8%	99%
②ある程度実践しようと思う	61名		
③あまり実践しようと思わない	5名	2.6%	1%
④実践しない	1名	0.5%	0%
	189名	100%	100%

