

## 2021年度 天使大学 卒業・修了時アンケート集計結果

対象者:2021年度卒業生・修了生

卒業・修了生数:看護学科 95名、栄養学科 95名、大学院 25名 計215名

アンケート回収数:207名(回答率 96.3%、対象者総数215名)

### 所属別回収率

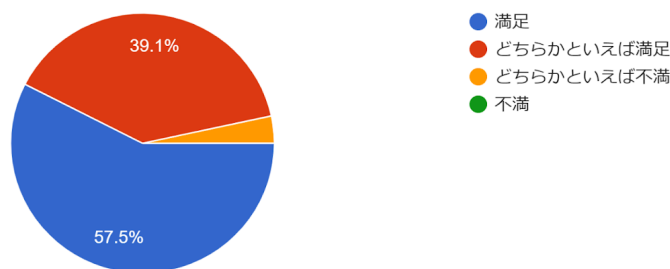
選択項目	回数枚数	回収率
看護学科	91名	95%
栄養学科	91名	95%
助産研究科	19名	100%
看護栄養学研究科 看護学専攻	3名	100%
看護栄養学研究科 栄養管理学専攻	3名	100%

### Q1-1. 本学を卒業するにあたり、「天使大学」に対して満足していますか？

選択項目	人数	割合
①満足	119名	97%
②どちらかといえば満足	81名	
③どちらかといえば不満	7名	3%
④不満	0名	0%
	207名	100%

Q1-1 本学を卒業するにあたり、「天使大学」に対して満足していますか？

207件の回答



### Q1-3. 本学を卒業するにあたり、以下の項目について満足していますか？[授業(講義・演習・実習等)への支援]

選択項目	人数	割合
①満足	85名	94%
②どちらかといえば満足	110名	
③どちらかといえば不満	12名	6%
④不満	0名	0%
	207名	100%

Q1-3. 本学を卒業するにあたり、以下の項目について満足していますか？[就職支援]

選択項目	人数	割合
①満足	58名	79%
②どちらかといえば満足	105名	
③どちらかといえば不満	33名	16%
④不満	11名	5%
	207名	100%

Q1-3. 本学を卒業するにあたり、以下の項目について満足していますか？[健康管理に関する支援(定期健康診断、ワクチン接種等)]

選択項目	人数	割合
①満足	146名	99%
②どちらかといえば満足	59名	
③どちらかといえば不満	2名	1%
④不満	0名	0%
	207名	100%

Q1-3. 本学を卒業するにあたり、以下の項目について満足していますか？[教務・学生生活に関する支援(学務課窓口)]

選択項目	人数	割合
①満足	156名	100%
②どちらかといえば満足	50名	
③どちらかといえば不満	1名	0%
④不満	0名	0%
	207名	100%

Q1-3. 本学を卒業するにあたり、以下の項目について満足していますか？[図書館利用に関する支援(図書館)]

選択項目	人数	割合
①満足	139名	99%
②どちらかといえば満足	65名	
③どちらかといえば不満	3名	1%
④不満	0名	0%
	207名	100%

Q1-3. 本学を卒業するにあたり、以下の項目について満足していますか？[コンピューター、T-NAVI、Wi-Fi環境等に関する支援(情報処理室)]

選択項目	人数	割合
①満足	118名	94%
②どちらかといえば満足	77名	
③どちらかといえば不満	10名	5%
④不満	2名	1%
	207名	100%

Q1-3. 本学を卒業するにあたり、以下の項目について満足していますか？[教員との関係]

選択項目	人数	割合
①満足	103名	95%
②どちらかといえば満足	94名	
③どちらかといえば不満	9名	4%
④不満	1名	0%
	207名	100%

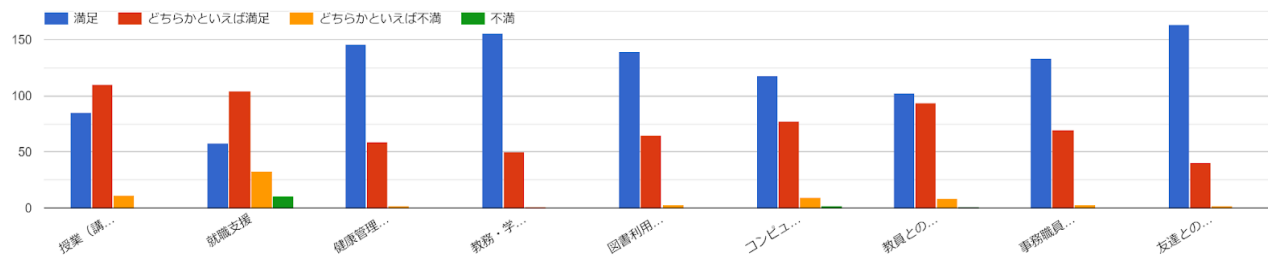
Q1-3. 本学を卒業するにあたり、以下の項目について満足していますか？[事務職員との関係]

選択項目	人数	割合
①満足	134名	99%
②どちらかといえば満足	70名	
③どちらかといえば不満	3名	1%
④不満	0名	0%
	207名	100%

Q1-3. 本学を卒業するにあたり、以下の項目について満足していますか？[友達との関係]

選択項目	人数	割合
①満足	164名	99%
②どちらかといえば満足	41名	
③どちらかといえば不満	2名	1%
④不満	0名	0%
	207名	100%

Q1-3 本学を卒業するにあたり、以下の項目について満足していますか？



Q1-3. 本学を卒業するにあたり、以下の項目について満足していますか？[奨学金支援]

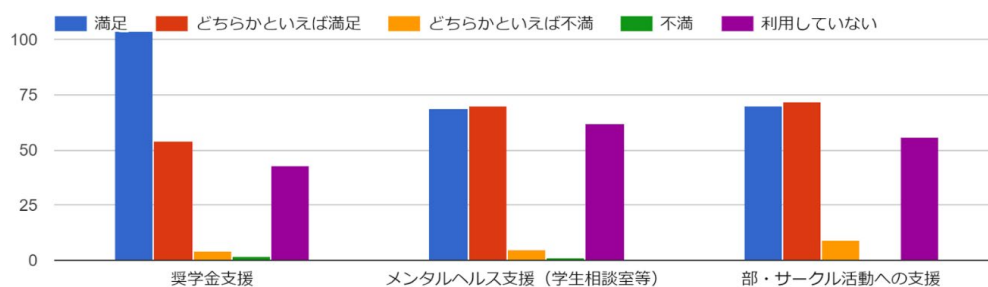
選択項目	人数	割合
①満足	104名	96%
②どちらかといえば満足	54名	
③どちらかといえば不満	4名	2%
④不満	2名	1%
⑤利用していない	43名	
	207名	100%

Q1-3. 本学を卒業するにあたり、以下の項目について満足していますか？[メンタルヘルス支援(学生相談室等)]

選択項目	人数	割合
①満足	69名	96%
②どちらかといえば満足	70名	
③どちらかといえば不満	5名	3%
④不満	1名	1%
⑤利用していない	62名	
	207名	100%

Q1-3. 本学を卒業するにあたり、以下の項目について満足していますか？[部・サークル活動への支援]

選択項目	人数	割合
①満足	70名	94%
②どちらかといえば満足	72名	
③どちらかといえば不満	9名	6%
④不満	0名	0%
⑤利用していない	56名	
	207名	100%



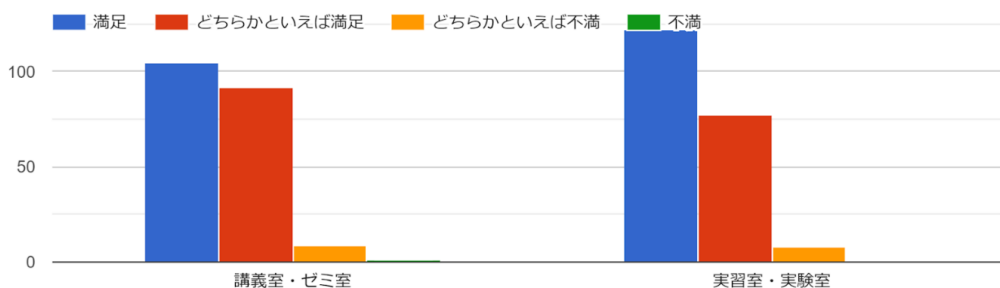
Q1-4. 本学を卒業するにあたり、以下の施設・設備について満足していますか？[講義室・ゼミ室]

選択項目	人数	割合
①満足	105名	95%
②どちらかといえば満足	92名	
③どちらかといえば不満	9名	4%
④不満	1名	0%
	207名	100%

Q1-4. 本学を卒業するにあたり、以下の施設・設備について満足していますか？[実習室・実験室]

選択項目	人数	割合
①満足	122名	96%
②どちらかといえば満足	77名	
③どちらかといえば不満	8名	4%
④不満	0名	0%
	207名	100%

Q1-4 本学を卒業するにあたり、以下の施設・設備について満足していますか？

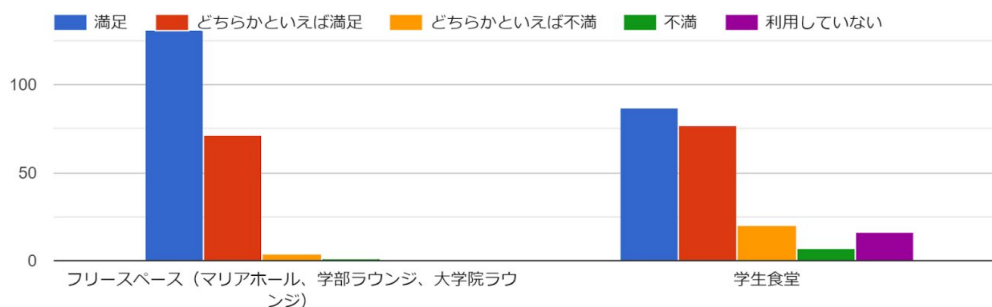


Q1-4. 本学を卒業するにあたり、以下の施設・設備について満足していますか？[フリースペース(マリアホール、学部ラウンジ、大学院ラウンジ)]

選択項目	人数	割合
①満足	131名	98%
②どちらかといえば満足	71名	
③どちらかといえば不満	4名	2%
④不満	1名	0%
⑤利用していない	0名	
	207名	100%

Q1-4. 本学を卒業するにあたり、以下の施設・設備について満足していますか？[学生食堂]

選択項目	人数	割合
①満足	87名	86%
②どちらかといえば満足	77名	
③どちらかといえば不満	20名	10%
④不満	7名	4%
⑤利用していない	16名	
	207名	100%



Q1-5. 本学を卒業するにあたり、以下の学校行事について満足していますか？[合唱コンクール]

選択項目	人数	割合
①満足	57名	83%
②どちらかといえば満足	94名	
③どちらかといえば不満	20名	11%
④不満	11名	6%
⑤参加していない	25名	
	207名	100%

Q1-5. 本学を卒業するにあたり、以下の学校行事について満足していますか？[天使祭]

選択項目	人数	割合
①満足	71名	88%
②どちらかといえば満足	92名	
③どちらかといえば不満	19名	10%
④不満	3名	2%
⑤参加していない	22名	
	207名	100%

Q1-5. 本学を卒業するにあたり、以下の学校行事について満足していますか？[体育祭]

選択項目	人数	割合
①満足	67名	89%
②どちらかといえば満足	81名	
③どちらかといえば不満	15名	9%
④不満	4名	2%
⑤参加していない	40名	
	207名	100%

Q1-5. 本学を卒業するにあたり、以下の学校行事について満足していますか？[イースターの集い、クリスマスの

選択項目	人数	割合
①満足	73名	92%
②どちらかといえば満足	97名	
③どちらかといえば不満	12名	7%
④不満	2名	1%
⑤参加していない	23名	
	207名	100%

Q1-5. 本学を卒業するにあたり、以下の学校行事について満足していますか？[ミサ]

選択項目	人数	割合
①満足	71名	90%
②どちらかといえば満足	105名	
③どちらかといえば不満	18名	9%
④不満	2名	1%
⑤参加していない	11名	
	207名	100%

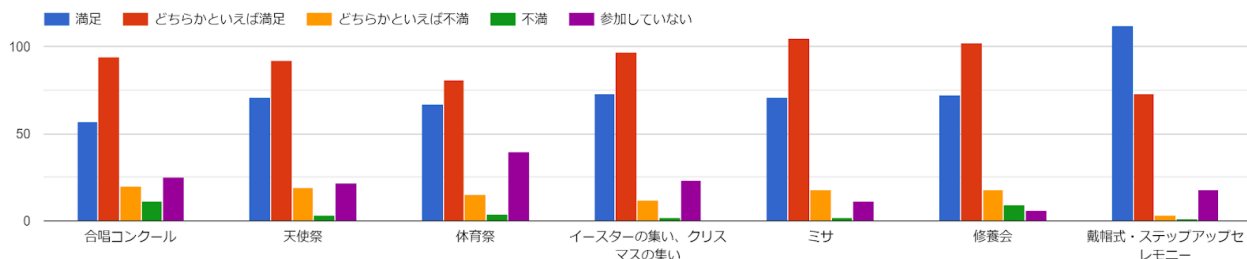
Q1-5. 本学を卒業するにあたり、以下の学校行事について満足していますか？[修養会]

選択項目	人数	割合
①満足	72名	87%
②どちらかといえば満足	102名	
③どちらかといえば不満	18名	9%
④不満	9名	4%
⑤参加していない	6名	
	207名	100%

Q1-5. 本学を卒業するにあたり、以下の学校行事について満足していますか？[戴帽式・ステップアップセレモ]

選択項目	人数	割合
①満足	112名	98%
②どちらかといえば満足	73名	
③どちらかといえば不満	3名	2%
④不満	1名	1%
⑤参加していない	18名	
	207名	100%

Q1-5 本学を卒業するにあたり、以下の学校行事について満足していますか？



Q2-1. あなたは在学中、以下の項目について力を入れて取り組みましたか？[大学の授業・勉強]

選択項目	人数	割合
①力を入れて取り組んだ	108名	94%
②ある程度力を入れた	87名	
③あまり力を入れていない	12名	6%
④まったく力を入れていない	0名	0%
	207名	100%

Q2-1. あなたは在学中、以下の項目について力を入れて取り組みましたか？[部・サークル活動]

選択項目	人数	割合
①力を入れて取り組んだ	49名	47%
②ある程度力を入れた	48名	
③あまり力を入れていない	29名	14%
④まったく力を入れていない	81名	39%
	207名	100%

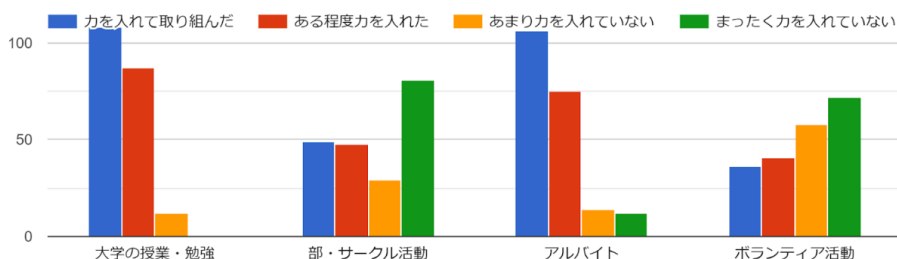
Q2-1. あなたは在学中、以下の項目について力を入れて取り組みましたか？[アルバイト]

選択項目	人数	割合
①力を入れて取り組んだ	106名	87%
②ある程度力を入れた	75名	
③あまり力を入れていない	14名	7%
④まったく力を入れていない	12名	6%
	207名	100%

Q2-1. あなたは在学中、以下の項目について力を入れて取り組みましたか？[ボランティア活動]

選択項目	人数	割合
①力を入れて取り組んだ	36名	37%
②ある程度力を入れた	41名	
③あまり力を入れていない	58名	28%
④まったく力を入れていない	72名	35%
	207名	100%

Q2-1 あなたは在学中、以下の項目について力を入れて取り組みましたか？



Q3-1. 本学を卒業するにあたり、天使大学の「強み」は何だと思いますか？(複数回答可)

選択項目	回答数	割合
好立地	113名	55%
大学の雰囲気	110名	53%
建学の精神「愛をとおして真理へ」	83名	40%
専門科目(演習・実習)	69名	33%
教職員のサポート	70名	34%
施設・設備	57名	28%
国家試験対策・合格率	51名	25%
専門科目(講義)	42名	20%
就職サポート・実績	40名	19%
学校行事	34名	16%
教養教育	18名	9%
部・サークル活動	11名	5%
奨学金制度	9名	4%
特になし	4名	2%
その他	4名	2%
不得意科目の学習支援	2名	1%
	717名	100%

※割合は「項目回答数/アンケート回収数」で算出した。



Q3-3. 本学を卒業するにあたり、天使大学の「足りない点、強化すべき点」は何だと思いますか？（複数回答可）

選択項目	回答数	割合
就職サポート・実績	66名	32%
特になし	55名	27%
国家試験対策・合格率	53名	26%
不得意科目の学習支援	48名	23%
部・サークル活動	32名	15%
施設・設備	26名	13%
教職員のサポート	25名	12%
学校行事	15名	7%
奨学金制度	12名	6%
専門科目(講義)	10名	5%
専門科目(演習・実習)	8名	4%
その他	6名	3%
教養教育	3名	1%
好立地	2名	1%
大学の雰囲気	2名	1%
建学の精神「愛をとおして真理へ」	0名	0%
	363名	100%

※割合は「項目回答数/アンケート回収数」で算出した。

Q4. 建学の精神「愛をとおして真理へ」とは、田畑学長いわく「愛に基づいたよき行動・正しい実践」を積み重ねることで「真理(普遍的教義)」へと到達する、という理念です。あなたは卒業後もこの理念を社会で実践しようと思いますか？

選択項目	人数	割合
①実践するよう努める	148名	99%
②ある程度実践しようと思う	56名	
③あまり実践しようと思わない	2名	1%
④実践しない	1名	0%
	207名	100%

Q4 建学の精神「愛をとおして真理へ」とは、田...後もこの理念を社会で実践しようと思いますか？  
207件の回答

